




2024



Voortgangs- rapportage

Januari t/m augustus

Gemeente Hendrik-Ido-Ambacht

Wat deed OZHZ?

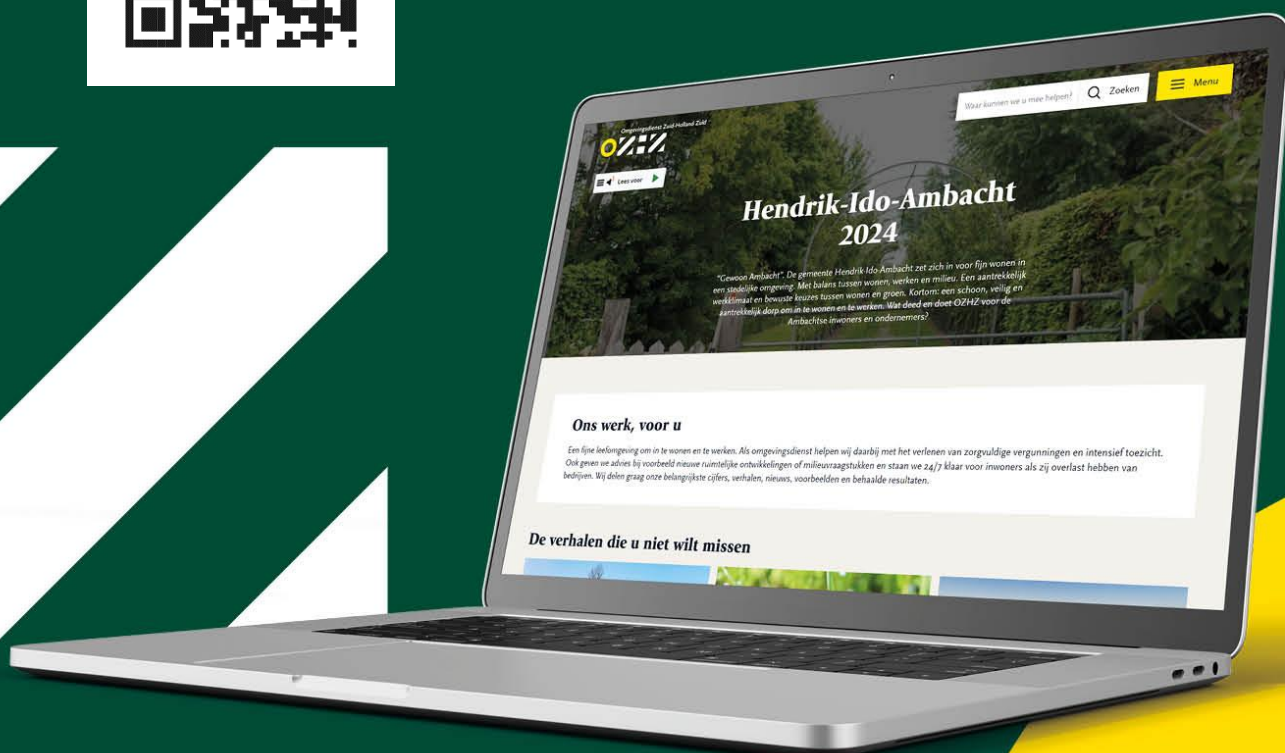
Voor uw inwoners en ondernemers

Bekijk de online jaarverslagomgeving van uw gemeente. U leest daar het hele jaar door over de laatste vergunningprocedures en toezichtsacties. We nemen u ook mee in onze verhalen over de meest actuele onderwerpen. Van de rugstreeppad die de bouw stillegt tot aan de uitspraak van de Raad van State over windmolens. Van hoe de woonwijk van de toekomst eruit ziet tot aan toezicht op de jacht. U leest interviews met experts en ziet wat adviezen in de praktijk betekenen. Het is de online omgeving waar iedereen kan zien wat OZHZ betekent voor de leefomgeving. U, maar ook iedere inwoner, ondernemer, raadslid, ambtenaar of samenwerkingspartner.



Scan de bijgaande QR-code met uw mobiele telefoon of kijk op

www.ozhz.nl/regio/hendrik-ido-ambacht-2024



De belangrijkste cijfers

Om ons werk goed uit te voeren in uw gemeente, sprak OZHZ in het Jaarprogramma 2024 een budget met u af van € 634.146,-. In deze eerste voortgangsrapportage ziet u een beschikbaar bedrag voor 2024 van € 654.681,-, hierin is de verrekening van een deel van het restant van 2023 en de verhoging van het uurtarief meegenomen.

In de eerste acht maanden hebben wij € 369.009,- besteed, dat is 56% van het beschikbare bedrag. Dit betekent dat de bestedingen overall lager zijn dan verwacht. Per werksoort zien we verschillen in besteding. Hieronder worden de lagere en hogere bestedingen verklaard.

Waarom zijn de bestedingen lager dan verwacht?

- Omgevingsvergunningen milieu. We behandelden meer vergunningen, maar hadden daar minder tijd voor nodig. Dit is een vraaggestuurde taak. We verwachten aan het einde van het jaar een lichte onderbesteding op deze post.
- Klachten en meldingen milieu. In de eerste acht maanden heeft het behandelen van nieuwe en lopende klachten minder inzet gevraagd dan dezelfde periode vorig jaar. In augustus zagen we een toename ten opzichte van de maanden ervoor. Aan het einde van het jaar verwachten we een lichte onderbesteding omdat het zomerseizoen voorbij is.
- Toezicht en vergunningen bodem blijft achter. Veel loopt via het overgangsrecht en in die gevallen is de provincie bevoegd gezag.
- Ondernijning. Inspecteurs van OZHZ namen deel aan een integrale actie. Voor 2024 staan nog 2 integrale acties gepland. OZHZ neemt deel aan de overlegstructuur binnen de gemeente.
- Basisregistratie Ondergrond (BRO) en bodemtaken. Sinds 1 juli 2022 worden ook de gegevens van de gesloten bodemenergiesystemen in de landelijke database opgenomen. Pas sinds half 2023 is deze data ook in het BRO-loket weergegeven. Momenteel zijn we bezig om de technische koppeling te maken met het BRO-loket en onze leverancier. Verwachting is dat het later dit jaar wordt opgelost. We verwachten aan het einde van het jaar een onderbesteding op BRO.
- Toestemmingen en meldingen bouw, dit betreft meldingen asbestverwijdering. We hebben tot nu toe minder meldingen ontvangen dan geraamd. Het is een vraaggestuurde taak.
- Toezicht energielabel C kantoren. We verwachten aan het einde van het jaar een onderbesteding op deze post. Het gaat om minder kantoren dan vooraf ingeschat en er bleken minder aanschrijvingen nodig.
- Integrale advisering. Er is voldoende ruimte om de gemeente de rest van het jaar te adviseren.

Waar wordt meer tijd aan besteed dan verwacht?

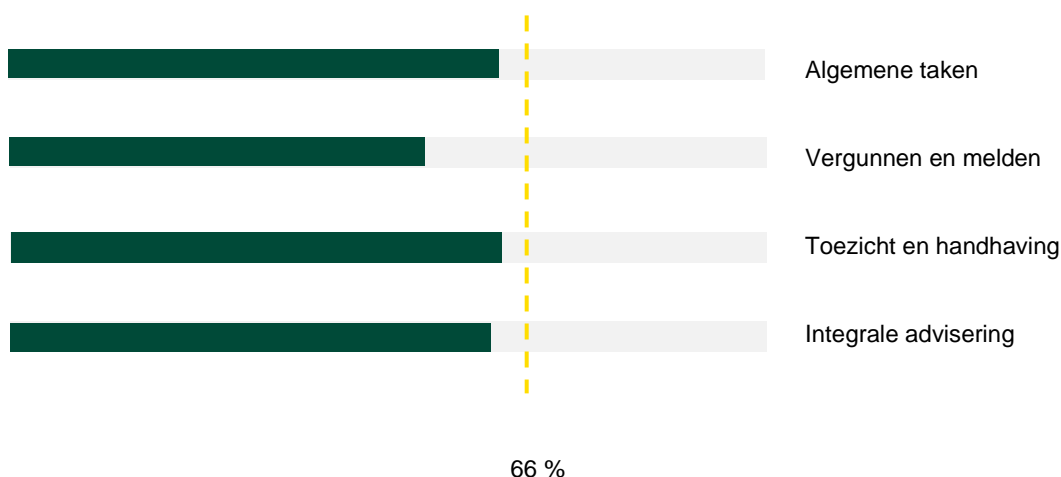
- Toestemmingen en meldingen milieu. In de eerste acht maanden heeft het behandelen van milieumeldingen duidelijk meer inzet gevraagd. De oorzaak is het aantal te behandelen zaken. Dit is een vraaggestuurde taak.
- Thematisch toezicht milieu. De bestedingen zijn hoger dan verwacht. Dit komt doordat nagenoeg alle projecten zijn gestart en onderhanden zijn. Daarnaast lopen diverse handhavingstrajecten die voortkomen uit het programma van 2023.
- Ontwikkelfase Register Externe Veiligheidsrisico's (REV). De overbesteding op dit onderwerp wordt gecompenseerd door de onderbesteding op Omgevingsveiligheidtaken.
- Toezicht sloopfase (asbestverwijdering). De besteding neemt toe door aantal te controleren meldingen. De inhaalslag die begin dit jaar gedaan is om oude sloopmeldingen administratief te onderzoeken en af te ronden draagt bij aan de hoge besteding.
- Periodiek toezicht gebruiksfase. We verwachten aan het einde van het jaar een budgetrealisatie van 95 - 99%.

Actuele onderwerpen in de online jaarverslagomgeving

Via uw jaarverslagpagina op onze website leest u meer over de samen met de gemeente Hendrik-Ido-Ambacht, Ingenieursbureau Drechtsteden en de provincie Zuid-Holland ontwikkelde Digital Twin. Hiermee kan de gemeente zorgvuldiger de juiste locaties kiezen voor de aanplant van 500 bomen. Ook voor andere nieuwsberichten, achtergrondverhalen en actualiteiten klikt u hier:

www.ozhz.nl/regio/hendrik-ido-ambacht-2024

Financiële realisatie in vogelvlucht



Financieel overzicht

| Omschrijving | Beschikbaar | Realisatie | Voortgang |
|---|----------------|----------------|------------|
| Algemeen | 81.194 | 49.700 | 61% |
| DB01 Thema's Ontwikkeling en Beheer | 20.809 | 12.204 | 59% |
| DB02 Regionale Generieke taken | 38.457 | 26.952 | 70% |
| JA01 Lokale (extra) projecten | - | - | 0% |
| JA02 WOB verzoeken | 2.176 | - | 0% |
| JA03 Advisering wettelijk taken VTH (milieu) | 10.680 | 5.356 | 50% |
| JA06 Bezwaar en beroep overig | 9.072 | 5.189 | 57% |
| Vergunnen en melden | 127.974 | 57.263 | 45% |
| DB12 Planning en coördinatie vergunningen | 4.913 | 3.944 | 80% |
| JV01T Omgevingsvergunning (milieu) | 35.385 | 17.552 | 50% |
| JV03T Toestemmingen en meldingen (milieu) | 20.390 | 16.558 | 81% |
| JV04T Toestemmingen en meldingen (bouw) | 10.021 | 2.138 | 21% |
| JV09T Bodemvergunningen | 57.266 | 17.071 | 30% |
| Toezicht en handhaving | 209.431 | 128.927 | 62% |
| DB04 Thematisch Toezicht Gebruiksfase Milieu | 33.775 | 26.473 | 78% |
| JT01T Periodiek Toezicht Gebruiksfase | 67.606 | 50.879 | 75% |
| JT03 Toezicht Sloopfase | 18.165 | 17.894 | 99% |
| JT08T Klachten en Meldingen (milieu) | 44.230 | 16.880 | 38% |
| JT13 Ondernijning | 2.535 | 971 | 38% |
| JT15 Toezicht energielabel C kantoren | 15.277 | 2.044 | 13% |
| JT16T Toezicht bodem | 27.842 | 13.786 | 50% |
| Expertise en advies | 227.221 | 133.119 | 59% |
| A001 Advies derden/onderzoekskosten/Materieel budget | 3.647 | 3.304 | 91% |
| DB06 Geluidsbelastingkaarten | 3.481 | 2.246 | 65% |
| DB07 RVMK | 14.124 | 9.112 | 65% |
| DB10 Coördinatie grondstromen | 4.352 | 2.032 | 47% |
| DB14 Planning en coördinatie expertise | 2.252 | 4.147 | 184% |
| DB15 E-agenda 2024 | 41.706 | 31.884 | 76% |
| DB17 Sanering asbestdaken | 2.990 | 405 | 14% |
| DB18 Ontwikkelfase REV/Beleidsontw. MOV | 3.212 | 3.848 | 120% |
| JE01 Coördinatie onderzoek-/saneringsfase | 2.175 | 1.214 | 56% |
| JE15 Bodemtoets Bouw (BtB) | 4.812 | 1.915 | 40% |
| JE03 Geluidtaken | 15.309 | 9.838 | 64% |
| JE04 Luchttaken | 5.717 | 8.247 | 144% |
| JE05 Omgevingsveiligheidtaken | 12.117 | 5.388 | 44% |
| JE06 Integrale advisering t.b.v. RO | 13.328 | 3.047 | 23% |
| JE07 Duurzaamheid | 14.875 | 6.149 | 41% |
| JE08 Ecologietaken | 4.353 | 809 | 19% |
| JE09T Integrale advisering (middelgrote en grote advieswerkzaamheden) | 35.735 | 14.967 | 42% |
| JE10T Zonebeheer/Geluid/Productieplafond IL (GPPIIL) Totaal | 12.330 | 8.549 | 69% |
| JE11 Basisregistratie Ondergrond (BRO) | 11.218 | 3.425 | 31% |
| JE14 Klimaatadaptatie | 19.486 | 12.594 | 65% |
| Subtotaal incl. afronding | 645.821 | 369.009 | 57% |
| C001 Onverdeelde restanten | 8.861 | - | |
| TOTAAL | 654.681 | 369.009 | 56% |